

OBSERVATOIRE

des centres sociaux
et des espaces de vie sociale

www.senacs.fr



MARNE



DONNÉES 2022



2023

Données 2022

SENACS

SOMMAIRE

ÉDITO	3
LES STRUCTURES DE L'ANIMATION DE LA VIE SOCIALE	4
PORTRAIT DES STRUCTURES	5
DES ACTIONS DIVERSIFIÉES POUR TOUTES ET TOUS	6
LES 3 DIMENSIONS DU PROJET SOCIAL	7
LES MOYENS AU SERVICE DES PROJETS SOCIAUX DES RÉALITÉS DIVERSES	8
DES BÉNÉVOLES ET DES SALARIÉS COOPÉRANT POUR FAIRE VIVRE LES PROJETS	9
PROJET SENACS	10
FICHE NATIONALE	11

ÉDITO

Structures de proximité, engagées dans les politiques publiques locales, les Centres Sociaux et les Espaces de Vie Sociale œuvrent quotidiennement en lien avec les habitants à la cohésion sociale des territoires. Ce sont des lieux conviviaux où l'ambition est de maintenir les dynamiques citoyenne, de consolider la cohésion sociale et de développer les solidarités. Ces acteurs incontournables du développement social local, proches des populations, sont attentifs à leurs préoccupations quotidiennes. Ils proposent des espaces d'écoute et de prise de parole qui sont l'opportunité, pour les habitants d'un territoire, de s'investir dans les instances de décisions des structures, d'être accompagné pour construire eux-mêmes des réponses aux problèmes qu'ils rencontrent.

L'enjeu des structures réside dans la capacité à accompagner des dynamiques citoyennes, à ouvrir des espaces de co-construction et de décision. La plus-value des centres sociaux et des espaces de vie sociale se mesure dans leurs capacités à favoriser le lien social, proposer des accompagnements individualisés et des méthodologies collectives, où chacun doit pouvoir trouver un sens commun afin de satisfaire les besoins de tous.

Senacs est quant à lui le système d'échanges National des Centres Sociaux. Cet outil est copiloté par la Caisse Nationale des Allocations Familiales (Cnaf) et la Fédération des Centres Sociaux. Il est l'observatoire de l'activité des structures d'Animation de la Vie Sociale à travers lequel il est possible de quantifier et de valoriser le rayonnement et les axes d'intervention de ces dernières.

En ce sens, la Fédération Départementale et la Caf travaillent étroitement avec les élus, les acteurs du territoire, publics et associatifs, qui réaffirment leur soutien et leur investissement en faveur de leur développement, de leur méthodologie d'intervention et de leurs actions. Au plus proche des réalités locales et sociales, bénévoles et professionnels de ces équipements construisent leurs interventions sur le terrain.

Pour la 3^{ème} année consécutive, cet observatoire vise à illustrer, à travers les indicateurs soigneusement sélectionnés, la diversité des actions portées et développées au sein des structures d'animation de la vie sociale sur notre territoire. La plaquette Senacs 2023 propose un focus sur les thématiques actuelles, telles que la petite enfance ou encore les transitions numérique, écologique et démocratique.

Nous vous souhaitons une bonne lecture,

Sylvie Vallée-Lacouture, Directrice de la Caf de la Marne

Françoise Géroutet, Présidente de la Fédération des Centres Sociaux de la Marne

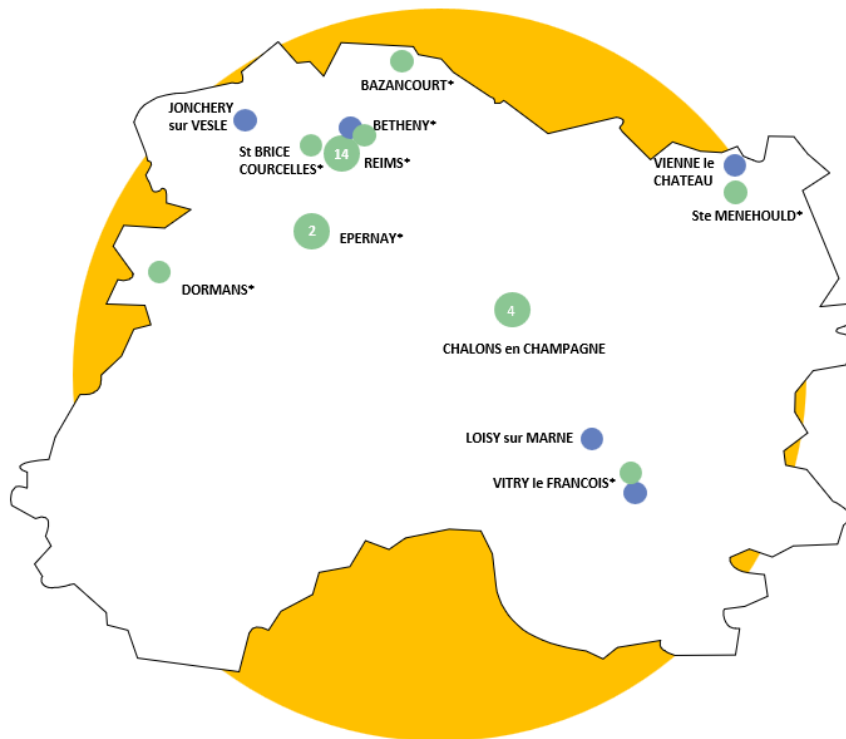
LES STRUCTURES D'ANIMATION DE LA VIE SOCIALE

26

CENTRES SOCIAUX

5

EVS



L'ANIMATION DE LA VIE SOCIALE (AVS) : DE QUOI PARLONS-NOUS ?

L'animation de la vie sociale s'appuie sur des équipements de proximité, les centres sociaux et les espaces de vie sociale.

Ces structures sont fondées sur le respect de la dignité humaine, la démocratie et la solidarité. Elles accueillent de manière inconditionnelle toutes les familles et les habitants d'un territoire, quels que soient leur âge, leur genre, leur origine, leur catégorie sociale.

Les centres sociaux et espaces de vie sociale s'appuient sur la participation des habitants, le partenariat et l'ancrage territorial pour renforcer la cohésion sociale et développer des projets adaptés aux réalités et besoins des territoires. Ainsi, ces lieux d'animation permettent aux habitants d'exprimer, de concevoir et de réaliser leurs projets, en bénéficiant du soutien de professionnels.

PORTRAIT DES STRUCTURES

TERRITOIRES D'INTERVENTION

CENTRES SOCIAUX

24

Territoire à dominante
URBAINE



2

Territoire à dominante
RURALE



14

situés sur un quartier
politique de la ville (QPV)

ESPACES DE VIE SOCIALE

2

Territoire à dominante
URBAINE



3

Territoire à dominante
RURALE



100%

Des EVS implantés en territoire rural sont situés en **zone de revitalisation rurale (ZRR)**

MODES DE GESTION

CENTRES SOCIAUX



8

GESTION COLLECTIVITÉ

(Communauté de Communes de l'Argonne Champenoise, Ville d'Épernay, Ville de Châlons-en-Champagne et Commune de Bazancourt)

18

GESTION ASSOCIATIVE

(Association des Maisons de quartier de Reims, Association du centre social de Bétheny, Association du centre social de Vitry-le-François, Familles Rurales de Dormans, FPTCSEC de Saint Brice Courcelles)

ESPACES DE VIE SOCIALE

6

GESTION ASSOCIATIVE

(Association du Centres socioculturel de Vitry le François, Association du centre social de Bétheny, Familles Rurales de Jonchery-sur-Vesle, Familles Rurales de Loisy-sur-Marne, Familles Rurales de Vienne-le-château et environs)



DES ACTIONS DIVERSIFIÉES POUR TOUTES ET TOUS









28 625

PERSONNES
TOUCHÉES

Public touché par tranche d'âge et types d'actions

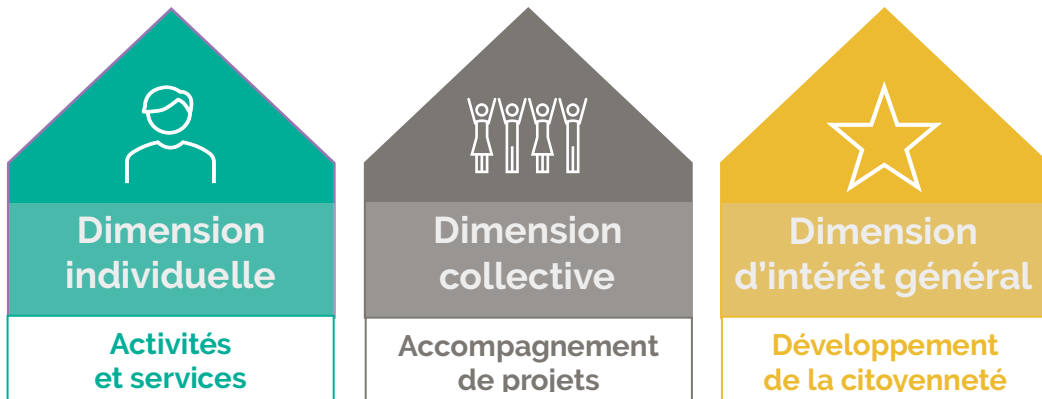
CENTRES SOCIAUX

ESPACES DE VIE SOCIALE

 <p>0 / 6 ans</p>	<p>92%</p> <p>5 317 enfants</p>	<p>100%</p> <p>267 enfants</p>	<p>Parentalité, éducation, accès aux loisirs et à la culture :</p> <ul style="list-style-type: none"> - Lieu d'accueil enfants / parents - Ateliers de préparation à l'école maternelle - Accueil d'assistante maternelle
 <p>7 / 10 ans</p>	<p>100%</p> <p>5 341 enfants</p>	<p>100%</p> <p>498 enfants</p>	<p>Accès aux loisirs, éducation, parentalité, accès aux vacances, citoyenneté et cohésion social :</p> <ul style="list-style-type: none"> - Accueil de loisirs - Séjours de vacances - Accompagnement à la scolarité
 <p>11 / 14 ans</p>	<p>96%</p> <p>3 070 pré-ados</p>	<p>100%</p> <p>123 pré-ados</p>	<p>Accès aux loisirs et à la culture, citoyenneté et cohésion sociale, numérique :</p> <ul style="list-style-type: none"> - Activités sportives et culturelles - Accompagnement de projets à leur initiative - Prévention santé des conduites à risques (usage du numérique, discrimination ...)
 <p>15 / 17 ans</p>	<p>96%</p> <p>1 421 adolescents</p>	<p>100%</p> <p>52 adolescents</p>	
 <p>18 / 25 ans</p>	<p>96%</p> <p>1 427 jeunes</p>	<p>100%</p> <p>278 jeunes</p>	
 <p>26 / 59 ans</p>	<p>100%</p> <p>5 341 adultes</p>	<p>100%</p> <p>498 adultes</p>	
 <p>60 / 74 ans</p>	<p>100%</p> <p>2 703 adultes</p>	<p>100%</p> <p>501 adultes</p>	
 <p>+ de 75 ans</p>	<p>100%</p> <p>933 adultes</p>	<p>100%</p> <p>207 adultes</p>	<p>Numérique, lutte contre l'isolement, accès aux droits, aux loisirs et à la culture :</p> <ul style="list-style-type: none"> - Ateliers de prévention santé - Ateliers collectifs visant le développement de liens sociaux des jeunes retraités - Sorties culturelles

LES 3 DIMENSIONS DU PROJET SOCIAL

Un centre social est un **foyer d'initiatives portées par les habitants et soutenus par des professionnels**. Il favorise l'implication des habitants dans des actions collectives et dans des dynamiques de développement social.



LA PETITE ENFANCE : une priorité complémentaire à l'accompagnement des familles

1 013

ENFANTS ACCUEILLIS

sur l'une des 242 places disponibles

28

structures proposent des ACTIONS DEDIEES

(Parentalité, éducation, santé prévention, café des parents, sorties familles ...)

7 Centres Sociaux

5 EVS

ont un projet spécifique d'**ACCUEIL D'ENFANTS EN SITUATION DE HANDICAP**

AU CŒUR DES TRANSITIONS numériques, écologiques et démocratiques

100 %

TRANSITION NUMÉRIQUE

(Accompagnement à l'accès aux droits et aux démarches administratives, acquisition de compétences numériques de base, accès à du matériel, un réseau...)

80 %

TRANSITION ECOLOGIQUE

(Ateliers pratiques pour réduire l'empreinte écologique, actions de solidarités, repair-cafés, recycleries, vestiaires solidaires ...)

84 %

DEMOCRATIE LOCALE

(Débats citoyens, dialogues entre habitants et élus, ...)

LES MOYENS AU SERVICES DES PROJETS SOCIAUX : DES RÉALITÉS DIVERSES

LES MOYENS FINANCIERS

CENTRES SOCIAUX



21 858 109 € de **BUDGET TOTAL**

840 696 € de budget moyen

Les budgets des centres sociaux varient en fonction des territoires, des projets, des services proposés et des soutiens financiers :

Budget maximum : 1 540 703 €

Budget minimum : 246 497 €

ESPACES DE VIE SOCIALE (EVS)



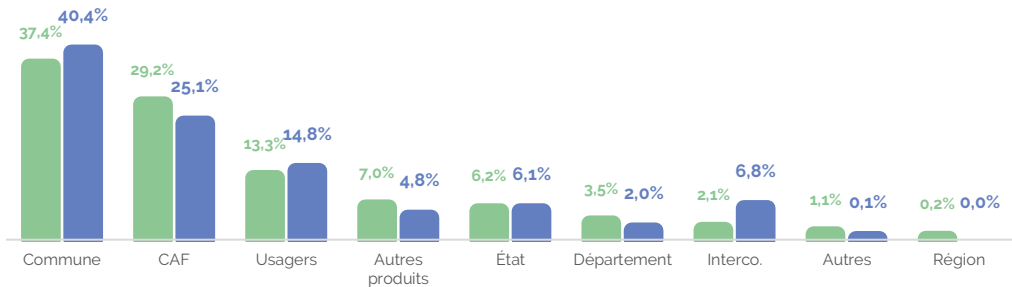
1 363 577 € de **BUDGET TOTAL**

340 894 € de budget moyen


RÉPARTITION DES CENTRES SOCIAUX PAR BUDGET



REPARTITION DES FINANCEMENTS



FORCES-VIVES : UN INVESTISSEMENT INDISPENSABLE



CENTRES SOCIAUX

La **masse salariale** représente

63% du budget global

ESPACES DE VIE SOCIALE (EVS)

La **masse salariale** représente

71% du budget global

DES BÉNÉVOLES ET DES SALARIÉ.E.S, COOPÉRANT POUR FAIRE VIVRE LES PROJETS

La richesse humaine au sein des structures

Les structures de l'AVS s'appuient sur le travail associé (complémentarité salariés-bénévoles) qui travaillent, ensemble, à l'élaboration et la mise en œuvre du projet social.

CENTRES SOCIAUX

1 367

SALARIÉ.E.S
Soit 428 ETP

1 308

BENEVOLES
(53 645 heures)

331

**BENEVOLES
D'INSTANCES**
(7 574 heures)

ESPACES DE VIE SOCIALE (EVS)

69

SALARIÉ.E.S
Soit 37 ETP

98

BENEVOLES
(3 092 heures)

*Engagements prioritaires :
accompagnement à la scolarité,
apprentissage de la langue française,
ateliers participatifs, sortie familiales
ou enfants, évènements du centre,
animations, actions hors les murs ...*

FORMATION DES BENEVOLES



128 BÉNÉVOLES
formés en 2022

Il existe, au sein des structures d'animation de la vie sociale, une réelle dynamique dans l'accompagnement à la formation des bénévoles (Formation aux ateliers linguistiques, pratique culturelle, discrimination, participation des habitants, comptabilité, gestion financière et gouvernance, accueil, éducation à l'environnement, PSC1, répit parental).

Les bénévoles proposent également la mise à disposition de leur compétence au profit des actions, des usagers et du personnel de ces structures.

Une participation financière adaptée aux moyens des usagers permettant un accueil inconditionnel

LA PARTICIPATION DES USAGERS représente :

2 924 217 €

pour l'ensemble des **centres sociaux**,
soit **13,3%** de leurs produits.

553 556 €

pour l'ensemble des **EVS**,
soit **40,4 %** de leurs produits.

PROJET SENACS

Expérimentation locale au démarrage (Rhône-Alpes), l'Observatoire SENACS - Système d'Échanges National des Centres Sociaux – rend compte depuis plus de 10 ans des activités et de l'organisation des Centres sociaux et des Espaces de Vie sociale pour l'ensemble des territoires, départements et régions en métropole et Outre-Mer.

Animé localement par les CAF et les Fédérations locales ou Unions régionales des centres sociaux, SENACS est un outil partagé au service de la valorisation et de l'engagement des structures de l'animation de la vie sociale. Coordonné à l'échelle nationale, l'Observatoire appuie ses résultats et ses productions sur la base d'une enquête annuelle, diffusée à l'ensemble des 2300 centres sociaux et 1450 EVS. Couvrant les grands pans de la vie et des réalisations des structures, cette enquête contribue à qualifier leur impact sur les territoires.

Selon le principe de savoir « compter autrement » et « ne pas tout compter » (tel qu'inspiré du regard du philosophe Patrick Viveret), l'Observatoire se donne ainsi l'ambition d'éclairer et d'apprécier la valeur de structures « en contexte » impliquées pour répondre aux défis de notre société.

Consulter les publications et données de SENACS : www.senacs.fr

Suivre l'actualité de SENACS sur LinkedIn - page Senacs – Observatoire des Centres sociaux et des EVS

PILOTAGE ET COORDINATION

Un projet co-porté par la CNAF, la FCSF et leurs réseaux.

Caisse Nationale des Allocations Familiales - CNAF

Éric Desroziers et Évelyne Lebossé-Couët

Fédération des centres sociaux et socioculturels de France – FCSF

Anne Fleury-Raemy

Caisse d'Allocations Familiales du Rhône - CAF du Rhône

Jean-Baptiste Chiodi

Union Régionale Auvergne Rhône Alpes Centres Sociaux – AURACS

Fabrice Gout

Coordinatrice nationale

Alexis Gruyer

COORDONNEES

Fédération des Centres Sociaux de la Marne

18 rue Guillaume Apollinaire
B.P. 48
51571 REIMS Cedex
federation@centres-sociaux-marne.fr

CAF de la Marne

202 rue des Capucins
51 087 REIMS Cedex
developpementterritoires@caf51.caf.fr

FICHE NATIONALE

ENQUÊTE 2023 - DONNÉES 2022

- Un observatoire national partagé entre CNAF et FCSF et co-piloté en local par les 2 réseaux
- Un panorama annuel de l'activité des centres sociaux et des espaces de vie sociale



CENTRES SOCIAUX

2 300
STRUCTURES



77%

en zone
URBAINE

23%

en zone
RURALE



ESPACE DE VIE SOCIALE

1 500
STRUCTURES



43%

en zone
URBAINE

57%

en zone
RURALE

4,8 millions
D'HABITANTS
touchés par
l'action des
centres sociaux

• de **27 000**
BÉNÉVOLES dans les
instances de pilotage

Près de **92 000**
BÉNÉVOLES d'activités

1,4 million
D'HABITANTS
touchés par l'action
des espaces de vie
sociale

• de **14 000**
BÉNÉVOLES dans les
instances de pilotage

• de **47 000**
BÉNÉVOLES d'activités



61 800 SALARIÉS environ
12,6 ETP en moyenne par structure



8 150 SALARIÉS environ
2,9 ETP en moyenne par structure

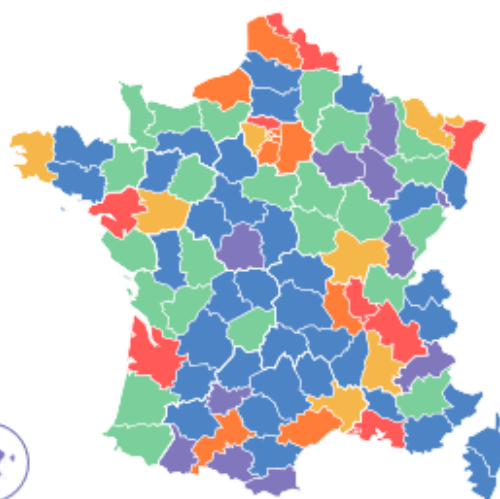



688 800 € de BUDGET moyen



110 500 € de BUDGET moyen

DENSITÉ DE RÉPARTITION DES STRUCTURES



PROJET



SENACS – SYSTÈME D'ÉCHANGES NATIONAL DES CENTRES SOCIAUX

www.senacs.fr

