

# OBSERVATOIRE DES CENTRES SOCIAUX ET DES ESPACES DE VIE SOCIALE

BRETAGNE

DONNÉES 2022

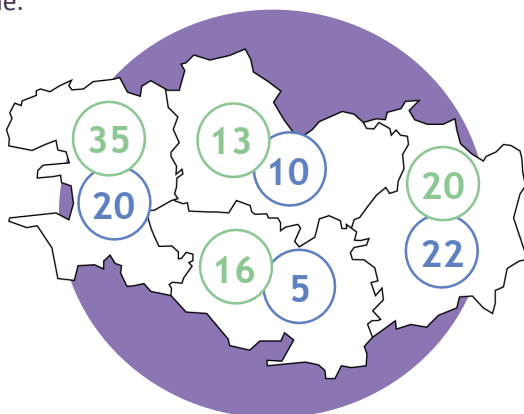
2023

L'animation de la vie sociale s'incarne dans des équipements de proximité, les centres sociaux et les espaces de vie sociale, pour répondre aux besoins des habitants et leur donner envie de s'engager dans la vie locale.

84

CENTRES SOCIAUX

75 ont répondu à l'enquête



57

ESPACES DE VIE SOCIALE

46 ont répondu à l'enquête



50 à dominante URBAINE



21 à dominante URBAINE



25 à dominante RURALE



25 à dominante RURALE



26 centres sociaux en quartier prioritaire de la politique de la ville

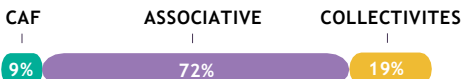
9 en quartier de veille active



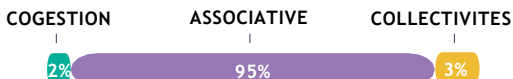
7 espaces de vie sociale en quartier prioritaire de la politique de la ville

4 en quartier de veille active

MODE DE GESTION



MODE DE GESTION



# DES STRUCTURES SOURCES D'ENGAGEMENT

**10 700**  
BÉNÉVOLES



## LES CENTRES SOCIAUX

**7 400** BÉNÉVOLES | **331 000** heures | **206** ETP

**1 140**  
BÉNÉVOLES  
ADMINISTRATEURS

**38 640** heures

**24** ETP

**3 630**  
BÉNÉVOLES  
D'ACTIVITÉS

**230 160** heures

**143** ETP

**2 950**  
BÉNÉVOLES  
PONCTUELS

**62 160** heures

**39** ETP

EN MOYENNE PAR CENTRE SOCIAL :

**88** bénévoles | **2,5** ETP

## LES ESPACES DE VIE SOCIALE

**3 300** BÉNÉVOLES | **112 300** heures | **70** ETP

**710**  
BÉNÉVOLES  
ADMINISTRATEURS

**26 220** heures  
**16** ETP

**1 190**  
BÉNÉVOLES  
D'ACTIVITÉS

**58 710** heures  
**37** ETP

**1 530**  
BÉNÉVOLES  
PONCTUELS

**27 360** heures  
**17** ETP

EN MOYENNE PAR EVS :

**57** bénévoles | **1,2** ETP

représentant

**443 300**  
HEURES DE  
BÉNÉVOLAT

(soit l'équivalent  
de **276** ETP)

plus de  
**880**  
bénévoles  
formés

**2 190**  
ASSOCIATIONS  
accueillies

**710** INITIATIVES  
HABITANTS  
soutenues

**3 640** PERSONNES  
impliquées dans ces  
initiatives

# AGIR AU PLUS PRES DES HABITANTS



**33 HEURES D'ACCUEIL**  
hebdomadaire en moyenne  
**49 HEURES D'OUVERTURE**  
hebdomadaire en moyenne



**1 815 HEURES HORS LES MURS**  
**52 500** personnes concernées



**109 500**  
USAGERS réguliers

**130 900**  
USAGERS ponctuels

**36 700**  
USAGERS  
des partenaires hébergés

## UN APPUI AUX HABITANTS À TOUS LES ÂGES DE LA VIE



0-6 ans



7-10 ans



11-14 ans



15-17 ans



18-25 ans



26-59 ans



> 60 ans

89%

97%

97%

92%

92%

100%

99%

*% de structures qui proposent au moins une activité dans ces tranches d'âges*

83%

98%

98%

91%

91%

98%

96%

Accueils  
parents  
enfants

Accueils collectifs  
de mineurs et  
accompagnement  
de projets jeunes

Insertion sociale  
et professionnelle

Prévention  
santé, bien  
vieillir et  
lutte contre  
l'isolement

Centres de Loisirs,  
accompagnement  
à la scolarité

Accompagnement  
individuel et de projets  
portés par les jeunes

Soutien à la parentalité,  
accès au numérique  
et aux droits

# DES ACTEURS ECONOMIQUES CREATEURS D'EMPLOIS



**2 940**  
SALARIÉS

soit **1 270** ETP  
en BRETAGNE



## LES CENTRES SOCIAUX

**2 180** SALARIÉS soit **930** ETP  
**11 ETP** salariés en moyenne



## LES ESPACES DE VIE SOCIALE

**760** SALARIÉS soit **340** ETP  
**6 ETP** salariés en moyenne

## LES CENTRES SOCIAUX



**56,3 M€**  
de BUDGET total



## RÉPARTITION PAR BUDGET



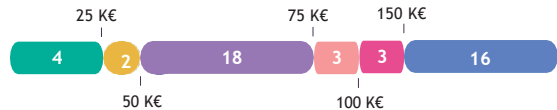
## LES ESPACES DE VIE SOCIALE



**12 M€**  
de BUDGET total



## RÉPARTITION PAR BUDGET



## LES FINANCEURS

