



OBSERVATOIRE DES CENTRES SOCIAUX DE CHARENTE-MARITIME

ÉDITO

Charente-Maritime



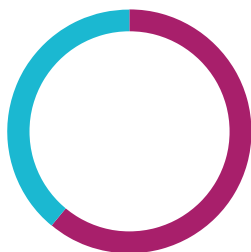
Depuis 2011, la Caisse nationale des allocations familiales et la Fédération des Centres Sociaux de France accompagnent la démarche de Système d'Échanges National des Centres Sociaux (SENACS). Cet observatoire s'appuie sur une enquête en ligne qui a concerné cette année plus de **2 050 centres sociaux**. Cette plaquette annuelle rend compte du travail mené par les équipes salariées et les bénévoles des centres sociaux. Elle s'adresse aux partenaires et aux élus, ainsi qu'aux citoyens qui cherchent des façons d'être acteurs de leur territoire. Elle vise à développer une meilleure connaissance et reconnaissance de l'action des centres sociaux.

Les centres sociaux sont des **équipements de proximité** qui animent dans un quartier, dans une commune, une communauté de communes, des espaces de vie souvent indispensables pour de nombreux habitants. Les centres sociaux organisent des services et des activités, mais ils sont aussi des lieux de concertation, d'élaboration et d'animation de projets menés avec et pour les habitants. Ils s'appuient, pour ce faire, sur des équipes constituées de bénévoles et de salariés.

Cette publication est éditée dans le cadre d'une collaboration entre les Caisses d'allocations familiales et les Fédérations des centres sociaux et socioculturels des départements de la Charente, de la Charente-Maritime, des Deux-Sèvres et de la Vienne.



TERRITOIRE À DOMINANTE



■ 61% URBAINE



■ 39% RURALE

BÉNÉVOLAT

100% des centres sociaux sont sous forme associative

160 517 heures de bénévolat



597 administrateurs (gouvernance)



1 754 bénévoles d'activités

114 nouveaux bénévoles : gouvernance



333 bénévoles formés

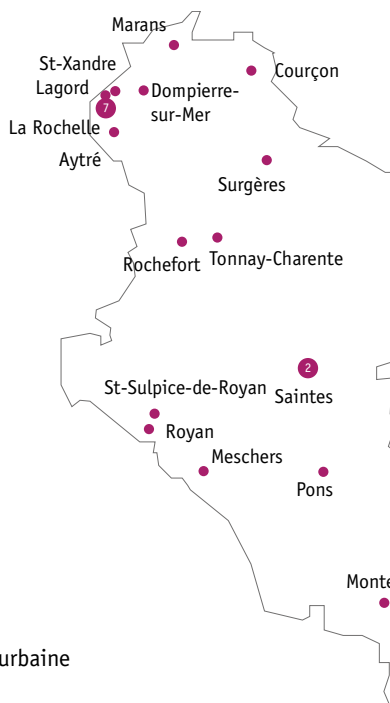
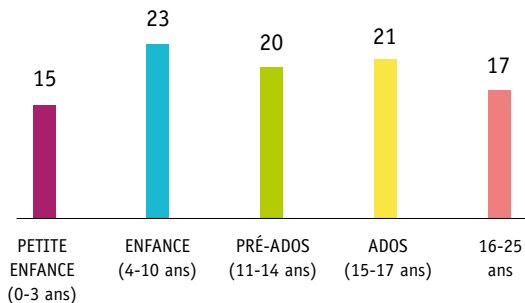
4 équivalents temps plein en moyenne par centre



LES ACTIONS

EN DIRECTION DES DIFFÉRENTS ÂGES

(23 centres sociaux ont répondu)



POUR LES HABITANTS ET AVEC LES HABITANTS

715 associations accueillies

14 territoires à dominante urbaine

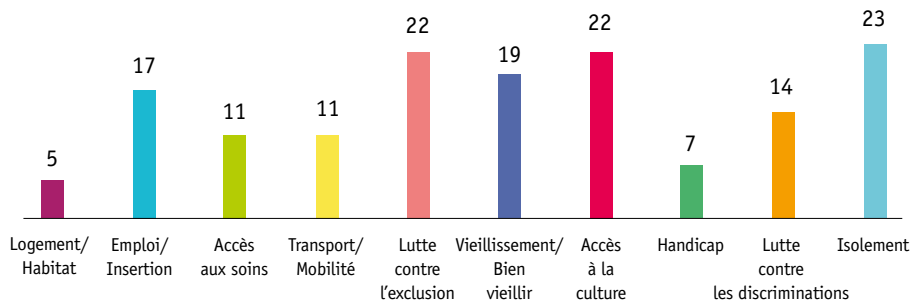
21 415 adhésions individuelles

9 territoires à dominante rurale



AUTRES ACTIONS

(23 centres sociaux ont répondu)



LES CENTRES SOCIAUX DE CHARENTE-MARITIME

- 23 centres sociaux adhérents Fédération des Centres Sociaux



LES RESSOURCES FINANCIÈRES

21 953 910 €
Total des produits

504 167 €
Le plus petit

954 518 €
La moyenne

1 753 048 €
Le plus grand

LES RESSOURCES HUMAINES

Dans un centre social, les emplois structurels sont le plus souvent occupés par des permanents. Ils côtoient des salariés «saisonniers» à temps très partiel. Ceci explique le nombre important d'emplois de moins de 50% d'un équivalent temps plein.

786 salariés au total
ce qui correspond à **433 ETP** **226 emplois aidés**

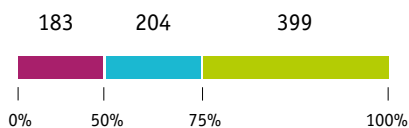
DES ÉCARTS IMPORTANTS ENTRE LES CENTRES SOCIAUX

14 salariés
pour les plus petits

65 salariés
pour les plus grands



Répartition du nombre de contrats en fonction du temps de travail



RÉPARTITION DES FINANCEMENTS

